



1º Certificado do ano (45 euros)

2º Certificado do ano e sucessivos (30 euros)

Urgência < 48 hrs (Suplemento de 50 euros)  
1º CERTIFICADO/RENOVAÇÃO COM OU SEM ALTERAÇÕES

Urgência < 24 hrs (Suplemento de 30 euros)  
SÓ MUDANÇA PESO TRIPULAÇÃO/RENOVAÇÃO SEM ALTERAÇÕES

**PREENCHER EM MAIUSCULAS E DE FORMA BEM LEGÍVEL**

**DADOS PROPRIETÁRIO**

Nome: \_\_\_\_\_  
Morada: \_\_\_\_\_  
Cód. Postal: \_\_\_\_\_ - \_\_\_\_\_  
Telef.: \_\_\_\_\_ Telemóvel: \_\_\_\_\_  
Fax: \_\_\_\_\_ E-Mail: \_\_\_\_\_ @

**USO EXCLUSIVO RATING OFFICE**

Certificado No: \_\_\_\_\_  
Data série: \_\_\_\_/\_\_\_\_/\_\_\_\_  
Data medição: \_\_\_\_/\_\_\_\_/\_\_\_\_  
DAT: \_\_\_\_\_  
OFF: \_\_\_\_\_

**DADOS BARCO** (anexar toda a informação possível que ajude a definir correctamente o modelo, data de série, versão, etc)

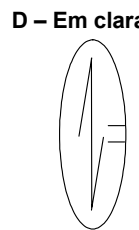
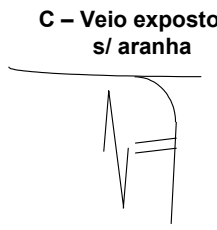
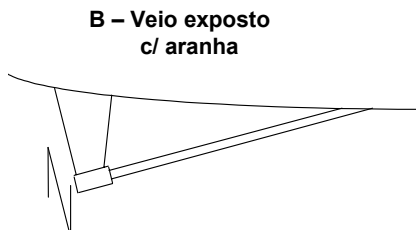
Nome: \_\_\_\_\_ Número vela: \_\_\_\_\_ - \_\_\_\_\_  
Modelo: \_\_\_\_\_ Arquitecto: \_\_\_\_\_  
Versão do modelo (ex.: mastro maior, patilhão móvel ou em ferro) \_\_\_\_\_  
Mês e ano de lançamento à água \_\_\_\_/\_\_\_\_  
Foram feitas **modificações** ao **aparelho** original?  sim  não  
Foram feitas **modificações** ao **casco** original ou **apêndices**?  sim  não

**UNIDADES DE MEDIÇÃO**

Medidas no sistema métrico. Cada medida deverá ser informada com a aproximação indicada.

**INSTALAÇÃO DO HÉLICE**

**Tipo instalação** (ver abaixo): \_\_\_\_\_ Se tipo A, indicar constructor e modelo: \_\_\_\_\_



**E - Sem motor de centro**  
(Não responder perguntas abaixo)

(Assinale aqui  e forneça fotos/desenho se nenhuma das ilustrações se assemelha à sua instalação do hélice)

**Tipo hélice:**  Pás Fixas  Bico de pato  De rodar Número de pás: \_\_\_\_\_

**Diâmetro hélice (PRD):** \_\_\_\_\_ (Ponta a ponta, completamente aberta, arredondada ao milímetro)

**CONSTRUÇÃO E INTERIORES**

Construção do casco e convés:  Fibra de vidro maciça, metal ou Madeira (incluir convés em sandwich)  
(assinale uma opção)  Sandwich de fibra de vidro ou material leve forrado a Madeira  
 Materiais compósitos leves, excluindo fibra de carbono  
 Fibra de carbono

Material do leme: O leme ou a madre incluem fibra de carbono?  sim  não

Alojamento à proa: Existe cabine equipada fixa à vante do mastro? (Ex.: Beliches fixos com armários e/ou casa de banho com porta)  sim  não

**PESO DA TRIPULAÇÃO** (caso não declare este valor, o sistema atribuirá por defeito)

Peso máximo da tripulação embarcada em regata: \_\_\_\_\_ kg

## APARELHO E PLANO VÉLICO

As medidas marcadas com \* serão aproximadas ao centímetro; Todas as outras serão aproximadas ao milímetro.

Aparelho:	BAS	J	SFJ	SPL	IG	ISP
	P	E	MDT1	MDL1	TH (sim/não)	BD
	SPS	FSP	CPW			
Mezena:	BASY	PY	EY	EB	IY	YSMG*
	YSD*	YSF*	DiaLY	DiaTY		
V. Grande:	HB	MGT*	MGU*	MGM*	MGL*	MSW
Genoa:	LPG*	JR <sup>(1)*</sup>	LPIS*	JLUFF*		
Simétrico:	SMW*	SF*	SL*			
Assimétrico:	SMG*	SLU*	SLE*	ASL*	ASF*	

**Descrição das velas:** O barco está equipado com...

...velas **noutros materiais** além de tecido Dacron (Terylene) ou Nylon?  sim  não

...enrolador genoa?  sim  não

...spi **assimétrico** amurado no plano de simetria, **TPS** \_\_\_\_\_ (Em caso afirmativo, não poderá existir a bordo, em regata, qualquer pau de spi)

**Construção mastro e retranca:** Inclui fibra de carbono?  sim  não

Retranca de **material compósito** que não E-glass?  sim  não

Mastros **afilados?**  da grande  da mezena

(1) Apenas se todas as genoas a bordo têm LPG <= 1.1\*J

## DADOS CASCO

**Deslocamento:** \_\_\_\_\_ kg Fonte:  catálogo  outra \_\_\_\_\_

**Patilhão:**  chumbo  ferro  regata  asa  móvel

**Dimensões:** LOA \_\_\_\_\_ BMAX \_\_\_\_\_ CALADO \_\_\_\_\_

Eu, abaixo assinado, declaro que as informações prestadas e constantes deste pedido são tão correctas quanto por mim foi possível indicar, pelo que assumo toda a responsabilidade por qualquer incorrecção que resulte na emissão do meu certificado, caso em que o mesmo será invalidado.

Medidor nº \_\_\_\_\_

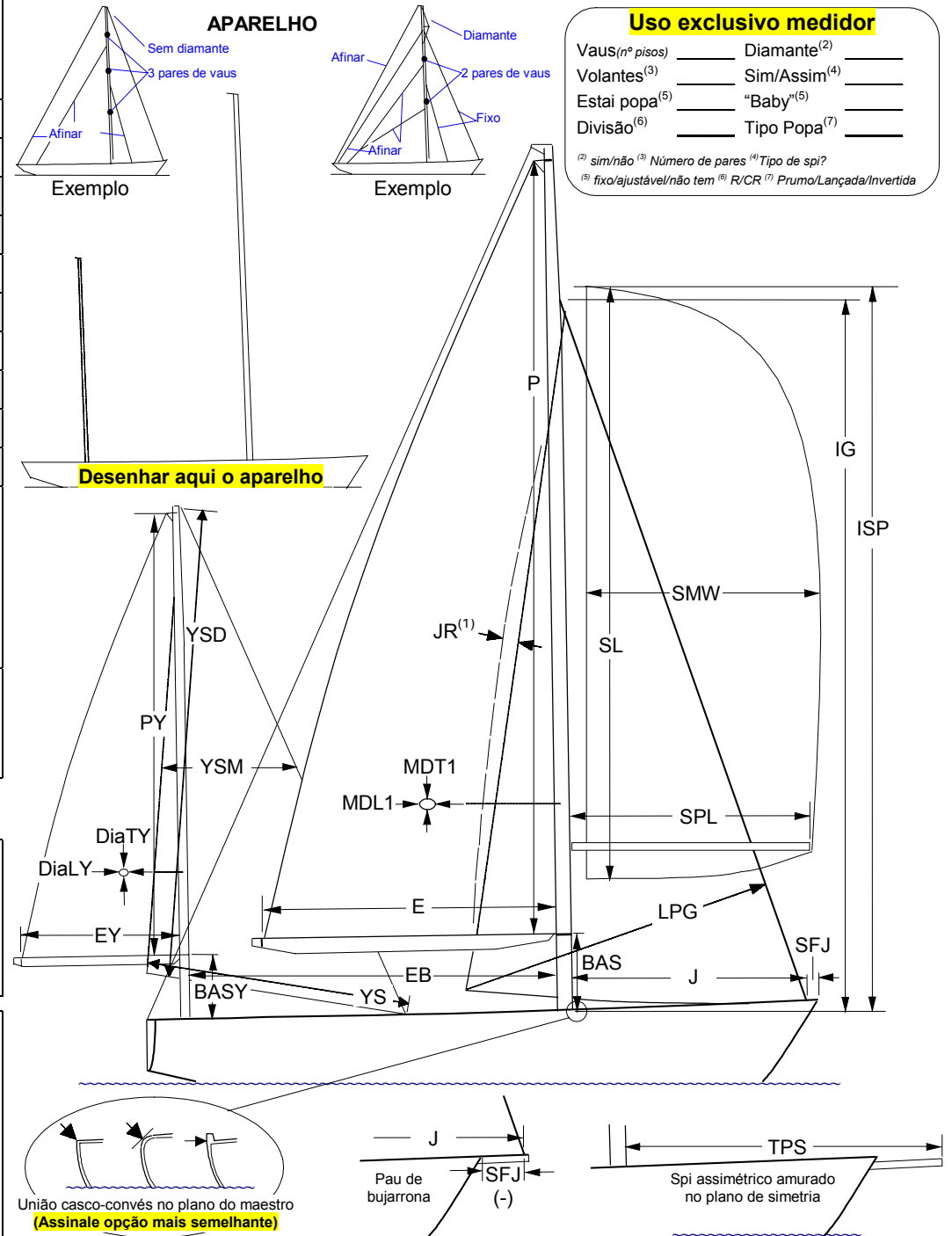
Medição efectuada em (local): \_\_\_\_\_

Medição efectuada a \_\_\_\_/\_\_\_\_/200\_\_

\_\_\_\_\_  
O proprietário

\_\_\_\_\_  
O medidor

## APARELHO



## Uso exclusivo medidor

Vaus (nº pisos) \_\_\_\_\_ Diamante<sup>(2)</sup> \_\_\_\_\_  
 Volantes<sup>(3)</sup> \_\_\_\_\_ Sim/Assim<sup>(4)</sup> \_\_\_\_\_  
 Estai popa<sup>(5)</sup> \_\_\_\_\_ "Baby"<sup>(5)</sup> \_\_\_\_\_  
 Divisão<sup>(6)</sup> \_\_\_\_\_ Tipo Popa<sup>(7)</sup> \_\_\_\_\_

<sup>(2)</sup> sim/não <sup>(3)</sup> Número de pares <sup>(4)</sup> Tipo de spi?

<sup>(5)</sup> fixo/ajustável/não tem <sup>(6)</sup> R/CR <sup>(7)</sup> Prumo/Lançada/Invertida